





Série A

Pos.	N°	Pilote	Voiture	Groupe	Classe	1ère Montée	2ème Montée	3ème Montée	Temps	Ecart 1er
1	18	 PATACCONI Romain	NORMA M20 FC	1 CN	1 2	35"570 ✓	35"680	35"820	35"570	
2	116	 TOURILLON Sébastien	NORMA M20 FC	2 CN	2 2	36"730	36"280 ✓		36"280	+0"710
3	1	 GALLO Fabrice	OSELLA JRB	1 E2SC	1 1A	36"440	36"360	36"350 ✓	36"350	+0"780
4	17	 NICOL John	NORMA M20 F	3 CN	3 2	37"700	36"420 ✓	36"720	36"420	+0"850
5	2	 BODIN Arthur	DALLARA F302	1 D/E	1 5S	37"370	36"940	36"780 ✓	36"780	+1"210
6	12	 FRANCE Michaël	DALLARA F304	2 D/E	1 1	38"170	37"150 ✓	37"710	37"150	+1"580
7	4	 MARCHAND Aurélien	DALLARA F302	3 D/E	2 5S	38"140	37"810	37"760 ✓	37"760	+2"190
8	121	 ORÉAL Fabien	BRC B49 EVO	4 CM	1 CM	37"860 ✓			37"860	+2"290
9	6	 PETIT Julien	DALLARA F399	4 D/E	3 5S	37"870 ✓	38"290	38"470	37"870	+2"300
10	3	 HAMEL Dominique	DALLARA F302	5 D/E	4 5S	38"610	38"250 ✓	38"480	38"250	+2"680
11	16	 TOURILLON Robert	NORMA M20 FC	5 CN	4 2	39"360	38"550 ✓		38"550	+2"980
12	7	 HENRY Jean-Christophe	TATUUS FR	6 D/E	1 7	39"800	39"360 ✓	39"700	39"360	+3"790
13	9	 TORDEUX Stéphanie	TATUUS FR	7 D/E	2 7 ♀	40"730	39"780	39"540 ✓	39"540	+3"970
14	109	 MENDES Mathéo	TATUUS FR	8 D/E	3 7	41"280	40"870	40"530 ✓	40"530	+4"960
15	19	 PICAULT Stéphane	JPSFC	6 CNF	1 1	42"200	41"560 ✓	41"750	41"560	+5"990
16	11	 MAWDSLEY Erwin	SIGNATECH F Académy	9 D/E	1 2	48"770	46"850	46"150 ✓	46"150	+10"580

16 classés

Moyenne du premier : 137,644 kms/h

Moyenne du dernier : 106,089 kms/h